

## GUIDA SEMPLIFICATA ALLA COMPILAZIONE DELLA DOMANDA D'ISCRIZIONE ON LINE

Per accedere a Unica vai all'indirizzo [Unica - La scuola di tutti \(istruzione.gov.it\)](https://www.istruzione.gov.it) e seleziona la voce "Accedi" nella testata.

Puoi accedere alla piattaforma attraverso più metodi di autenticazione:

- identità digitale SPID
- Carta d'Identità Elettronica (CIE)
- Carta Nazionale dei Servizi (CNS)
- identità digitale rilasciata da un altro Paese europeo (eIDAS)

Schermata di accesso:

Governo Italiano

Ministero dell'Istruzione e del Merito

ITA SLV

### Login

Regole di accesso dal 01/10/2021

Username: [Username dimenticato?](#)  
Inserisci il tuo username

Password: [Password dimenticata?](#)  
Inserisci la password

**ENTRA**

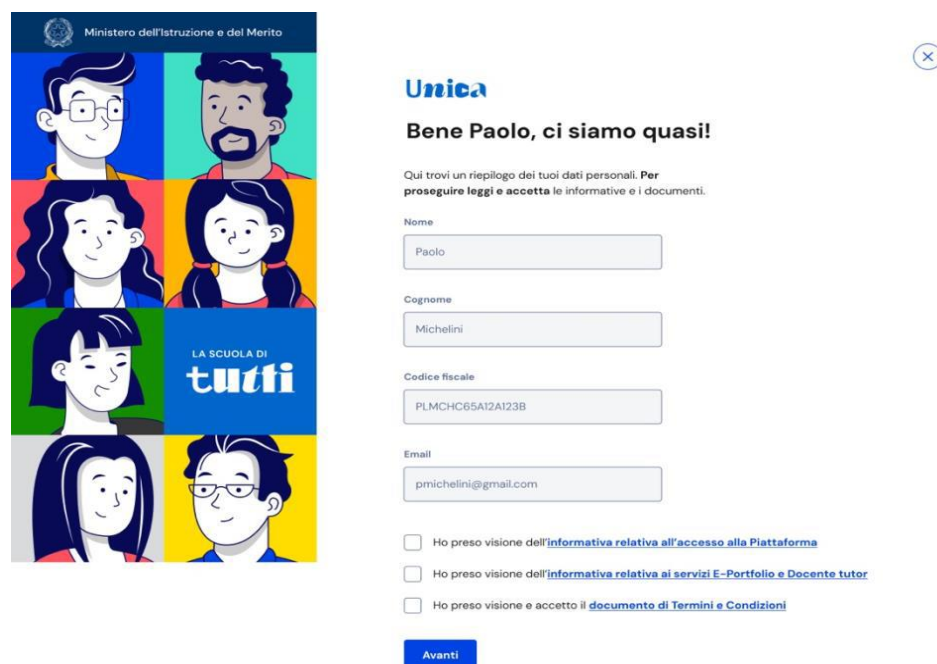
OPPURE

- Entra con SPID [Approfondisci SPID](#)
- Entra con CIE [Approfondisci CIE](#)
- Entra con CNS [Approfondisci CNS](#)
- Login with eIDAS [Learn more about eIDAS](#)

spzd AgID Agenzia per l'Italia Digitale Sei un nuovo utente? [Registrati](#)

Al tuo primo accesso a Unica devi confermare i tuoi dati personali e accettare le informative. Per procedere seleziona "Avanti".

Schermata di primo accesso:



Ministero dell'Istruzione e del Merito

**Unica**

**Bene Paolo, ci siamo quasi!**

Qui trovi un riepilogo dei tuoi dati personali. Per **proseguire leggi e accetta** le informative e i documenti.

Nome  
Paolo

Cognome  
Michelini

Codice fiscale  
PLMCHC65A12A123B

Email  
pmichelini@gmail.com

Ho preso visione dell'[informativa relativa all'accesso alla Piattaforma](#)

Ho preso visione dell'[informativa relativa ai servizi E-Portfolio e Docente tutor](#)

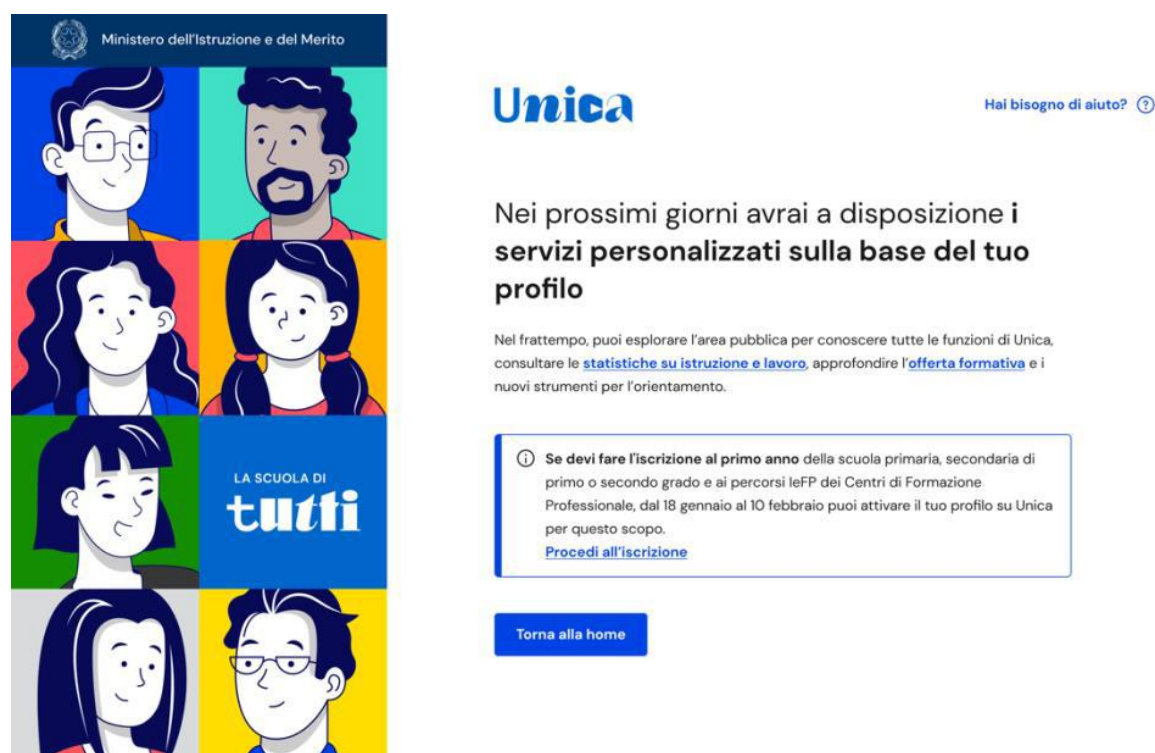
Ho preso visione e accetto il [documento di Termini e Condizioni](#)

**Avanti**

Dopo il messaggio di conferma puoi iniziare a usare Unica dalla tua area privata.

Se invece non hai ancora un profilo su Unica, puoi comunque accedere a tutte le funzionalità del servizio di iscrizioni tramite un collegamento specifico dopo l'autenticazione con la tua identità digitale.

Schermata accesso con nuovo profilo:



Ministero dell'Istruzione e del Merito

**Unica**

Hai bisogno di aiuto? [?](#)

**Nei prossimi giorni avrai a disposizione i servizi personalizzati sulla base del tuo profilo**

Nel frattempo, puoi esplorare l'area pubblica per conoscere tutte le funzioni di Unica, consultare le [statistiche su istruzione e lavoro](#), approfondire l'[offerta formativa](#) e i nuovi strumenti per l'orientamento.

**Se devi fare l'iscrizione al primo anno della scuola primaria, secondaria di primo o secondo grado e ai percorsi leFP dei Centri di Formazione Professionale, dal 18 gennaio al 10 febbraio puoi attivare il tuo profilo su Unica per questo scopo.**  
[Procedi all'iscrizione](#)

**Torna alla home**


Per procedere all'iscrizione cliccare su "effettua l'iscrizione"

Buongiorno **Paolo**

**ISCRIZIONI APERTE**



Fino al 10 febbraio puoi effettuare l'iscrizione al primo anno di scuola primaria, secondaria e ai percorsi leFP erogati dai centri di Formazione Professionali Regionali

[Procedi all'iscrizione →](#)



### Orientamento

Da qui puoi accedere alle informazioni e consultare l'E-Portfolio di:

<b>Michele Michelini</b> 3 <sup>°</sup> A Istituto d'Istruzione Superiore A. Manzoni Scuola secondaria di secondo grado <a href="#">Vai al sito della scuola →</a>	 <b>E-Portfolio</b> →	Docente tutor di Michele <b>Roberto Falconi</b> <a href="#">Richiedi un incontro</a>
<b>Pietro Michelini</b> 2 <sup>°</sup> A Istituto Giacomo Leopardi Scuola secondaria di primo grado <a href="#">Vai al sito della scuola →</a>	 <b>E-Portfolio</b> →	Docente tutor Sarà assegnato nel triennio conclusivo della scuola secondaria di secondo grado

Qui trovi i profili di alunni di scuola primaria collegati a te:

<b>Sofia Michelini</b> 1 <sup>°</sup> A Istituto Giacomo Leopardi Scuola primaria <a href="#">Vai al sito della scuola →</a>	<b>Diana Michelini</b> 5 <sup>°</sup> A Istituto Giacomo Leopardi Scuola primaria <a href="#">Vai al sito della scuola →</a>
--	--

**Valuta le opportunità, trova la direzione e fai l'iscrizione**



- Informati**  
[Vai alle statistiche →](#)
- Trova la scuola**  
[Vai su Scuola in Chiaro ↗](#)
- Effettua l'iscrizione**  
[Procedi all'iscrizione →](#)

**Assicurati di completare l'iscrizione entro il 10 febbraio**

Procedere quindi alla compilazione di tutti i campi richiesti, leggere e confermare l'accettazione delle condizioni generali e delle informative specifiche per il servizio Iscrizioni on line.

### Informativa sulla responsabilità genitoriale

Il modulo on line recepisce le disposizioni contenute nel decreto legislativo 28 dicembre 2013, n. 154 che ha apportato modifiche al codice civile in tema di filiazione. Si riportano di seguito le specifiche disposizioni concernenti la responsabilità genitoriale.

Art. 316 co. 1

Responsabilità genitoriale.

Entrambi i genitori hanno la responsabilità genitoriale che è esercitata di comune accordo tenendo conto delle capacità, delle inclinazioni naturali e delle aspirazioni del figlio. I genitori di comune accordo stabiliscono la residenza abituale del minore.

Art. 337- ter co. 3

Provvedimenti riservati ai figli

Dichiaro di aver effettuato la scelta nell'osservanza delle norme del codice civile sopra richiamate in materia di responsabilità genitoriale. \*

Salva

Cliccando sul bottone Salva puoi andare al passo successivo nella pagina Domande.

A questo punto puoi iniziare a compilare una domanda di iscrizione, usando il bottone “Compila una domanda di iscrizione”.

Compilare tutti i campi richiesti e cliccare su “salva e continua”.

Le sezioni della domanda sono:

1. dati dell'alunno;
2. dati della famiglia;
3. dati della scuola;\*
4. ulteriori informazioni richieste dalla scuola;
5. conclusione, che rappresenta l'ultimo passaggio per eseguire l'inoltro della domanda

\*DATI DELLA SCUOLA:

- per gli indirizzi Amministrazione Finanza e Marketing (sede centrale e succursale) e Costruzioni Ambiente e Territorio (sede centrale) inserire il codice meccanografico **RMTD12601B**.

- per gli indirizzi Liceo Scientifico opz. Scienze applicate (sede centrale) e Liceo Digitale (sede succursale) inserire il codice meccanografico **RMPS12601G**.

Chi volesse inserire come seconda scelta l'indirizzo di studi AFM o CAT potrà indicarlo nella sezione “Eventuale seconda scuola/cfp scelta per l'iscrizione” inserendo il codice meccanografico RMTD12601B.

La domanda può essere compilata in tempi diversi. È quindi possibile interrompere la compilazione, salvare le informazioni fino a quel momento inserite ed uscire senza inoltrare la domanda.

Dalla sezione Conclusione puoi inoltrare la domanda alla prima scuola scelta. Poiché una volta inviata la domanda non può essere né modificata né cancellata, verifica la correttezza dei dati inseriti prima di inviarla attraverso l'opzione “anteprima della domanda”.

Ministero dell'Istruzione e del Merito Italiano v Aggiorna i tuoi dati Paolo Michelini v




**Unica** ISCRIZIONI on line

Torna indietro Domande Guida v Assistenza Normativa

Dati alunno Dati famiglia **Dati scuola** Conclusione

### Perchè scegliere 3 scuole?


La prima scuola è obbligatoria.  
La seconda e terza scuola sono utili in caso di indisponibilità di posti nella prima scuola

Prima scuola	Seconda scuola	Terza scuola
 <b>OBBLIGATORIA</b>	 <b>EVENTUALE</b>	 <b>EVENTUALE</b>

**Tieni presente che la scuola indicata come seconda e/o terza scelta, nel momento in cui accoglie la domanda, potrà comunque metterla in coda a tutte le domande ricevute come prima scuola scelta.**

### Le tue scelte

Sposta in 2ª scelta →

Prima scuola	Seconda scuola	Terza scuola
 NAABO1234A - "Istituto scolastico Calvizzano" Via di Santa Maria Maggiore, 14 Calvizzano <a href="#">Modifica</a>	<b>EVENTUALE</b> <a href="#">Scegli scuola</a>	<b>EVENTUALE</b> <a href="#">Scegli scuola</a>

[Continua](#)

\*Campi obbligatori

Per inoltrare la domanda devi prendere visione e accettare l' informativa specifica per la tipologia di scuola scelta come prima scuola; si dovrà anche esprimere la scelta circa la richiesta della Carta dello Studente.

**Cliccando sul pulsante "Inoltra" si conclude la procedura e si trasmette la domanda di iscrizione sia alla prima scuola scelta sia a quella di attuale frequenza.**

**SI SOTTOLINEA L'IMPORTANZA DI CLICCARE SUL PULSANTE "INOLTRA"! in mancanza dell'inoltro la scuola non riceverà la domanda d'iscrizione.**

Subito dopo apparirà una schermata di riepilogo a conferma dell'inoltro. Selezionando "Stampa ricevuta" puoi stampare o salvare la ricevuta dell'avvenuto invio della domanda. Il sistema provvede a inviare la stessa ricevuta agli indirizzi email, principale e secondario (solo se validato), registrati all'inizio. Conserva la ricevuta per eventuali contatti successivi con la scuola.

La [guida completa](#) alla compilazione della domanda d'iscrizione è consultabile nel sito Unica – La scuola di tutti, link: [Iscrizioni on line \(istruzione.gov.it\)](https://www.istruzione.gov.it/iscrizioni) "Ti serve aiuto? Consulta il materiale di supporto".